



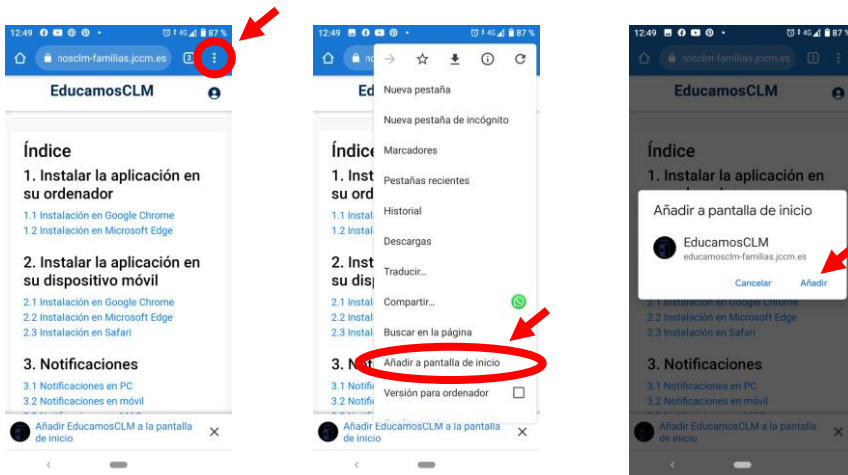
Como instalar la versión móvil de la plataforma EducamosCLM (anteriormente Papás2.0)

1º Accede con el siguiente enlace:

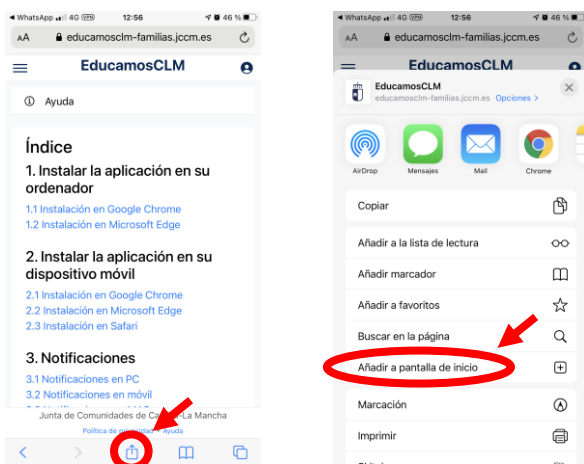
<https://educamosclm-familias.jccm.es/help>

Y sigue las instrucciones según el sistema operativo de tu móvil:

- Para móviles con ANDROID:



- Para móviles con IOS:






2º Una vez instalado el acceso directo a la versión para móvil, aparecerá el siguiente icono en la pantalla, junto al resto de aplicaciones:



3º Accedemos y nos identificamos con el usuario y contraseña de Papás2.0

Les damos la bienvenida a la versión móvil de **EducamosCLM** para familias, el nuevo entorno para el Seguimiento Educativo de la Consejería de Educación, Cultura y Deportes.

Aquí encontrarás los avisos de su centro, la agenda y las tareas, la mensajería y comunicación, la gestión de los accesos de su familia y las faltas de asistencia.



Junta de Comunidades de Castilla-La Mancha
[Política de privacidad](#) - [Ayuda](#)

Elija el método de identificación

Con el usuario de Delphos/Papás:

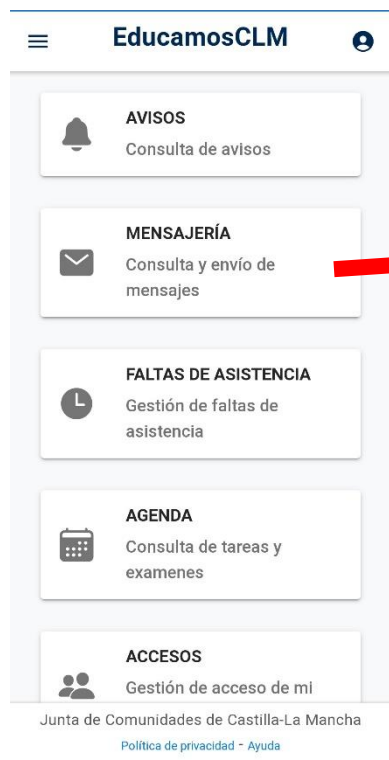
Usuario:

Contraseña:

[He olvidado mi contraseña de Delphos/Papás](#)



4º Desde esta versión para dispositivos móviles se pueden realizar los mismos trámites que desde el acceso web anterior, pero de forma más directa y sencilla.



Se pueden consultar los mensajes enviados desde dirección y del resto del profesorado.

Además, facilita la **justificación de las faltas de asistencia** de vuestros hijos e hijas. Para ello accedemos a “FALTAS DE ASISTENCIA” y pulsamos encima de la falta injustificada, elegimos la opción que se ajuste al motivo y aceptamos. De esta forma el tutor o la tutora recibirán la notificación para poder justificar la ausencia.

